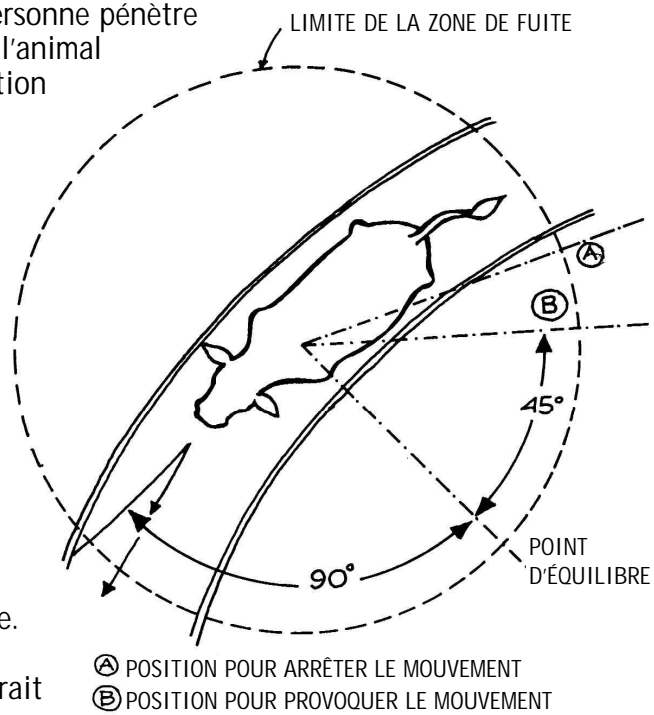


✓ **LA ZONE DE FUITE** est l'espace personnel d'un animal; on peut la déterminer en marchant lentement vers l'animal. Lorsqu'une personne pénètre dans sa zone de fuite, l'animal s'éloigne dans la direction contraire. Pénétrer profondément dans la zone de fuite d'un animal risque de l'effrayer et de l'agiter. La taille de la zone de fuite diminue à mesure que l'animal reçoit des soins fréquents et doux.

Le « **point d'équilibre** » d'un animal est situé dans la région de sa poitrine. Pour faire avancer un animal, le préposé devrait se tenir en arrière du point d'équilibre; de même, pour faire reculer l'animal, il devrait se tenir en avant du point d'équilibre. Bien comprendre la zone de fuite et le point d'équilibre peut réduire le stress du bétail et contribuer à prévenir des accidents.




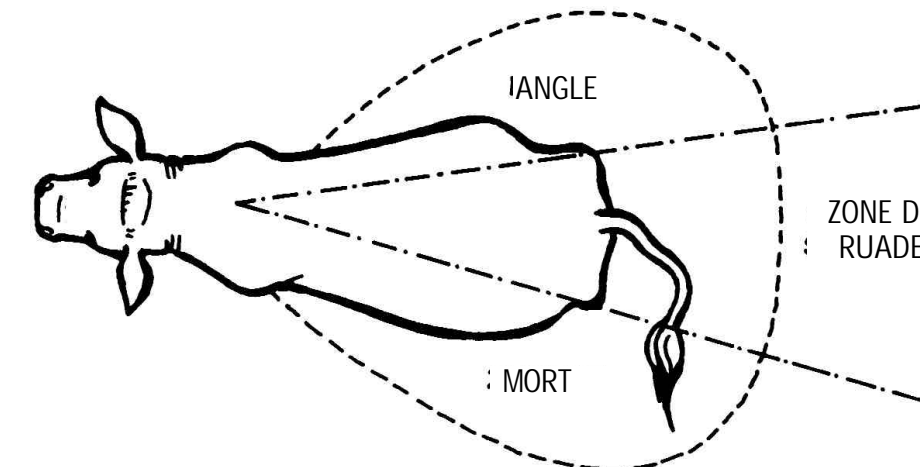
Ⓐ POSITION POUR ARRÊTER LE MOUVEMENT
Ⓑ POSITION POUR PROVOQUER LE MOUVEMENT

CONSEILS POUR S'OCCUPER DU BÉTAIL EN TOUTE SÉCURITÉ

FAIT: Sur la ferme, les incidents qui impliquent des animaux sont la cause principale (30%) des accidents non reliés à la machinerie.

ENDROIT LOCAL

✓ **TOUS LES ANIMAUX DE PÂTURAGE** ont un champ de vision très large, mais ils ne peuvent pas voir directement en arrière d'eux – c'est leur « **angle mort** ». La nature y a pourvu en créant une « **zone de ruade** », l'espace que l'animal peut atteindre en lançant vivement ses membres postérieurs. Familiarisez-vous avec l'angle mort et la zone de ruade des espèces dont vous occupez; ils peuvent varier d'un type d'animal à un autre.




✓ **LA PLUPART DES ANIMAUX** tendent à devenir agressifs lorsqu'ils protègent leurs petits; soyez très prudents en présence d'animaux nouveaux-nés.

✓ **LA PLUPART DES ANIMAUX MÂLES** peuvent être dangereux. On devrait disposer d'installations spéciales pour ces animaux, et faire preuve d'une grande prudence à leur endroit.

✓ **LES ANIMAUX PEUVENT DEVENIR TENDUS ET**

IMPRÉVISIBLES s'ils sont séparés du troupeau et se retrouvent dans des situations qui ne leur sont pas familières – comme dans une foire. Soyez toujours très prudent.

LA SÉCURITÉ SUR LA FERME, C'EST UNE AFFAIRE DE BON SENS !



✓ **LORSQUE VOUS DÉPLACEZ DU BÉTAIL**, veillez à ce que l'éclairage soit suffisant; les ombres peuvent effrayer un animal.

✓ **GARDEZ LES INSTALLATIONS EN BON ÉTAT.** Assurez-vous que les planchers, les chutes et les rampes sont munis de revêtement antidérapant, et que l'inclinaison des rampes est graduelle.

✓ **NE REMPLISSEZ PAS TROP LES PARCS D'ATTENTE.** Un parc ne devrait pas être rempli à plus de la moitié ou des deux tiers, pour pouvoir facilement déplacer et trier les animaux. Lorsque vous travaillez avec du bétail dans des espaces restreints, assurez-vous toujours de disposer d'une voie de sortie d'urgence.

✓ **PARLEZ DOUCEMENT**, d'un ton bas, pour éviter de surprendre l'animal et pour annoncer votre présence bien avant de vous en approcher.

✓ **SOYEZ CALME ET RÉFLÉCHISSEZ** lorsque vous travaillez avec des animaux, et évitez d'effectuer des gestes soudains et rapides, qui risquent d'effrayer l'animal.

✓ **PORTEZ DES SOULIERS APPROPRIÉS** à votre activité, y compris des

bottes munies de talons lorsque vous montez à cheval, ou des bottes à embouts d'acier munies d'un protecteur du métatarse.

✓ **SOYEZ PATIENT, ET RESPECTEZ TOUS LES ANIMAUX.**